
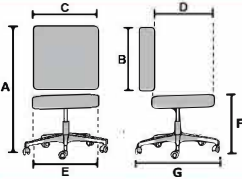







PANAPERA	CODICE PRODOTTO: PAN A NR
 <p><i>foto indicativa</i></p>	<p><b>Schienale:</b> struttura in nylon rivestita con rete ignifuga nera (California Test)</p> <p><b>Supporto lombare:</b> regolabile in altezza</p> <p><b>Sedile:</b> esterno in polipropilene, interno in multistrato di faggio 12mm. Rivestito con schiumato ignifugo densità 50kg spessore fino 80mm</p> <p><b>Braccioli:</b> in materiale plastico regolabili in altezza, scorrimento e torsione, pad in PU</p> <p><b>Meccanismo:</b> syncro 3 blocchi con regolazione in base al peso dell'utilizzatore e dispositivo anti ritorno con traslatore per la regolazione della seduta in profondità</p> <p><b>Base:</b> in nylon caricato fibravetro diam.680mm</p> <p><b>Ruote:</b> autofrenanti di tipo W per tutti i pavimenti</p>

										
EN 1335 B			D.LGS 81/2008							
DIMENSIONI										
										
A	B	C	D	E	F	G				
111/119	71	48	50	53	42/54	68				
INFO UTILI										
				Garanzia						
x 1 12xbancale	0,18	15	110	3						

RIVESTIMENTO	
<p>SCHIENALE RETE IGNIFUGA NERA (CALIFORNIA TEST)</p> <p>SEDILE TESSUTO IGNIFUGO CAT.1 BONDAY</p>	

BR 3D PAN

BRACCIOLI REGOLABILI 3D
incluso


TRASLATORE PER LA REGOLAZIONE DEL SEDILE IN PROFONDITA'
incluso

